



ТЕРРИТОРИАЛЬНЫЙ ОРГАН
ФЕДЕРАЛЬНОЙ СЛУЖБЫ
ГОСУДАРСТВЕННОЙ СТАТИСТИКИ
ПО ПЕНЗЕНСКОЙ ОБЛАСТИ

Социально-экономическое положение Пензенской области



в январе-апреле 2023 года



ТЕРРИТОРИАЛЬНЫЙ ОРГАН
ФЕДЕРАЛЬНОЙ СЛУЖБЫ
ГОСУДАРСТВЕННОЙ СТАТИСТИКИ
ПО ПЕНЗЕНСКОЙ ОБЛАСТИ

Социально- экономическое положение

Пензенской области

в январе-апреле 2023 года

- 01 Производство товаров и услуг
- 02 Строительство
- 03 Сельское хозяйство
- 04 Рынок товаров и услуг
- 05 Транспорт
- 06 Индекс потребительских цен
- 07 Финансовые результаты
- 08 Платежи и расчеты организаций
- 09 Численность работников и заработная плата
- 10 Инвестиции

* Ежемесячные данные оперативной статистики



ПРОИЗВОДСТВО ТОВАРОВ И УСЛУГ

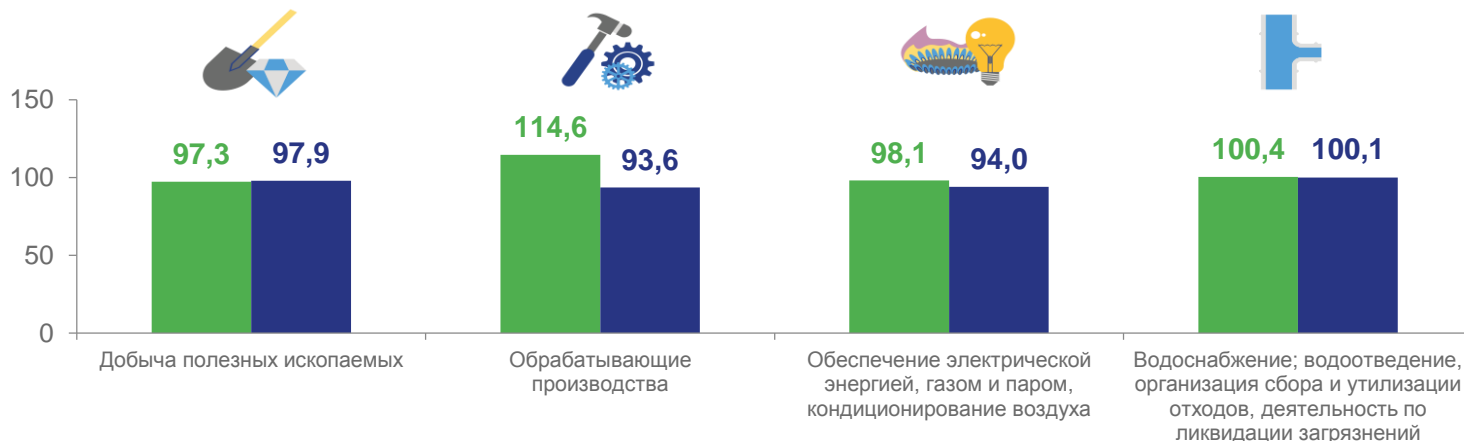
ЯНВАРЬ-АПРЕЛЬ 2023 ГОДА В % К ЯНВАРЮ-АПРЕЛЮ 2022 ГОДА

Индекс промышленного производства



112,4%

(93,8% январь-апрель 2022 к январю-апрелю 2021)



■ январь-апрель 2023 в % к январю-апрелю 2022

■ январь-апрель 2022 в % к январю-апрелю 2021

СТРОИТЕЛЬСТВО

ЗА ЯНВАРЬ-АПРЕЛЬ 2023 ГОДА



10 226,0

млн рублей

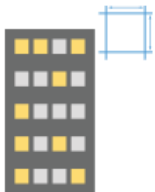
объём работ, выполненных по виду деятельности «Строительство»



835

ЖИЛЫХ ДОМОВ

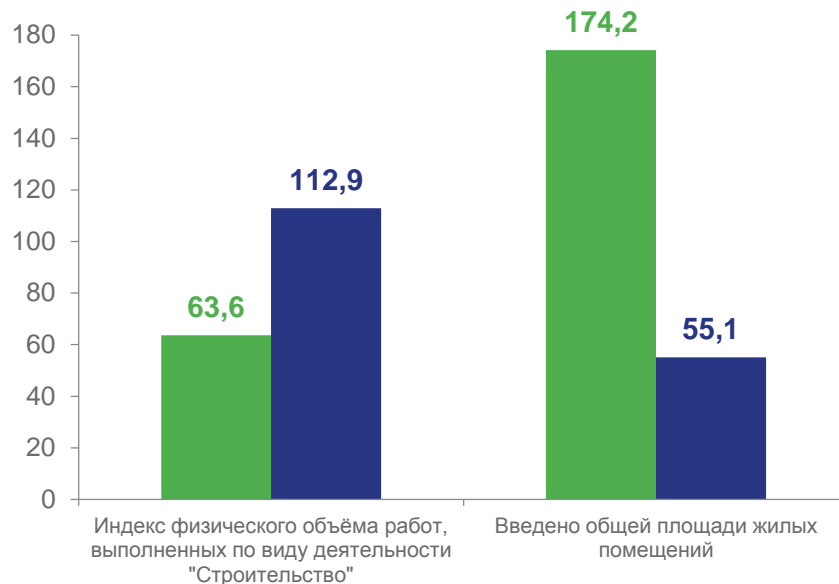
сдано в эксплуатацию



239,6

тыс. кв. метров

общая площадь введенного жилья



■ январь-апрель 2023 в % к январю-апрелю 2022

■ январь-апрель 2022 в % к январю-апрелю 2021

СЕЛЬСКОЕ ХОЗЯЙСТВО

ЗА ЯНВАРЬ-АПРЕЛЬ 2023 ГОДА

Продуктивность скота и птицы в крупных, средних и малых сельхозорганизациях



3 148 кг

надой молока на одну корову

+49 кг

к уровню января-апреля 2022

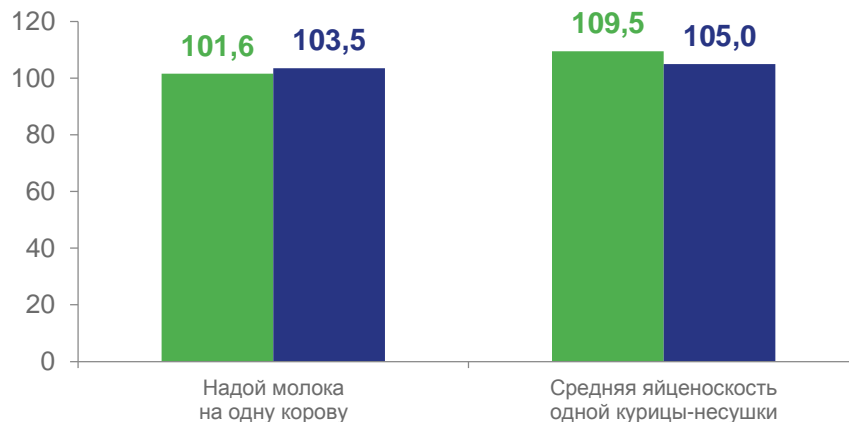


92 шт.

средняя яйценоскость
одной курицы-несушки

+8 шт.

к уровню января-апреля 2022



■ январь-апрель 2023 в % к январю-апрелю 2022

■ январь-апрель 2022 в % к январю-апрелю 2021

РЫНОК ТОВАРОВ И УСЛУГ

ЯНВАРЬ-АПРЕЛЬ 2023 ГОДА В % К ЯНВАРЮ-АПРЕЛЮ 2022 ГОДА

Индекс физического объёма
оборота розничной торговли



101,2%

Индекс физического объёма
оборота оптовой торговли



105,0%

Индекс физического объёма
оборота общественного питания



137,3%

Индекс физического объёма
платных услуг населению



103,4%

ТРАНСПОРТ

ЗА ЯНВАРЬ-АПРЕЛЬ 2023 ГОДА

Грузооборот автомобильного транспорта



396,0 МЛН Т-КМ

308,5 МЛН Т-КМ

за январь-апрель 2022

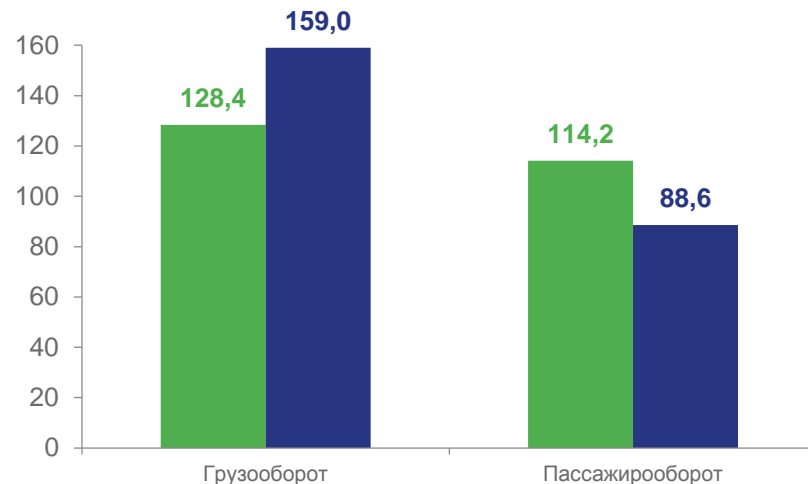
Пассажирооборот автомобильного транспорта



364,0 МЛН ПАСС.-КМ

318,7 МЛН ПАСС.-КМ

за январь-апрель 2022



- январь-апрель 2023 в % к январю-апрелю 2022
- январь-апрель 2022 в % к январю-апрелю 2021

ИНДЕКС ПОТРЕБИТЕЛЬСКИХ ЦЕН

ЗА АПРЕЛЬ 2023 ГОДА



100,2%

к марту 2023
(101,6% апрель 2022 к марту 2022)



100,4%

к марту 2023 по РФ

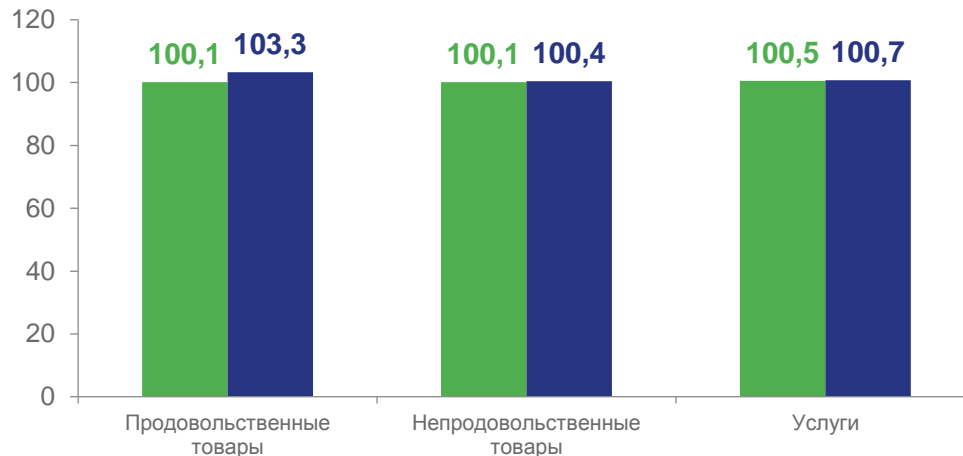
101,8%

к декабрю 2022
(113,3% апрель 2022 к декабрю 2021)



102,1%

к декабрю 2022 по РФ



■ апрель 2023 в % к марту 2023
■ апрель 2022 в % к марту 2022

ФИНАНСОВЫЕ РЕЗУЛЬТАТЫ

ЗА ЯНВАРЬ-МАРТ 2023 ГОДА

Сальдированный финансовый результат деятельности организаций
(без субъектов малого предпринимательства)



8 185,1 млн руб.

127,4%

к январю-марту 2022

(131,5% январь-март 2022 к январю-марту 2021)

Сумма убытка убыточных организаций



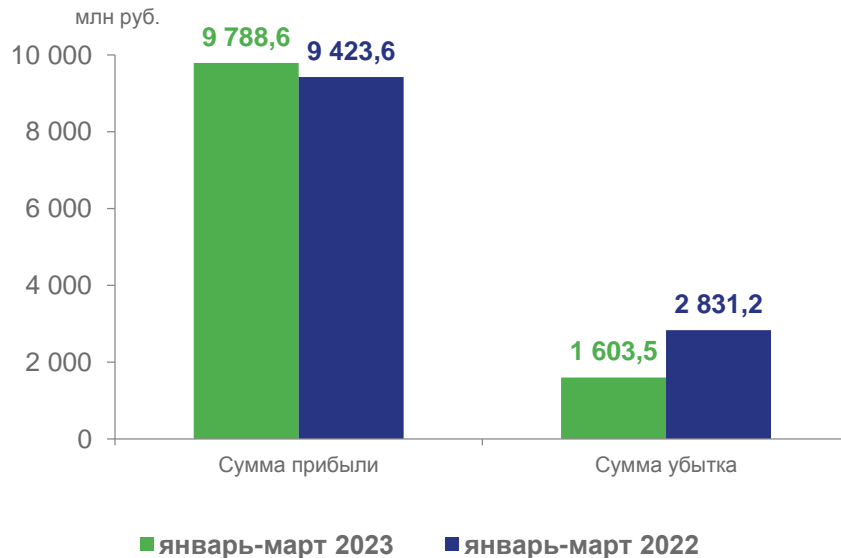
1 603,5 млн руб.

33,4%

доля убыточных организаций

(31,3% январь-март 2022)

Формирование финансового результата



ПЛАТЕЖИ И РАСЧЕТЫ ОРГАНИЗАЦИЙ

(без субъектов малого предпринимательства)

НА 1 АПРЕЛЯ 2023 ГОДА

Дебиторская задолженность организаций



170 963,6 млн руб.

2,7%

удельный вес просроченной задолженности

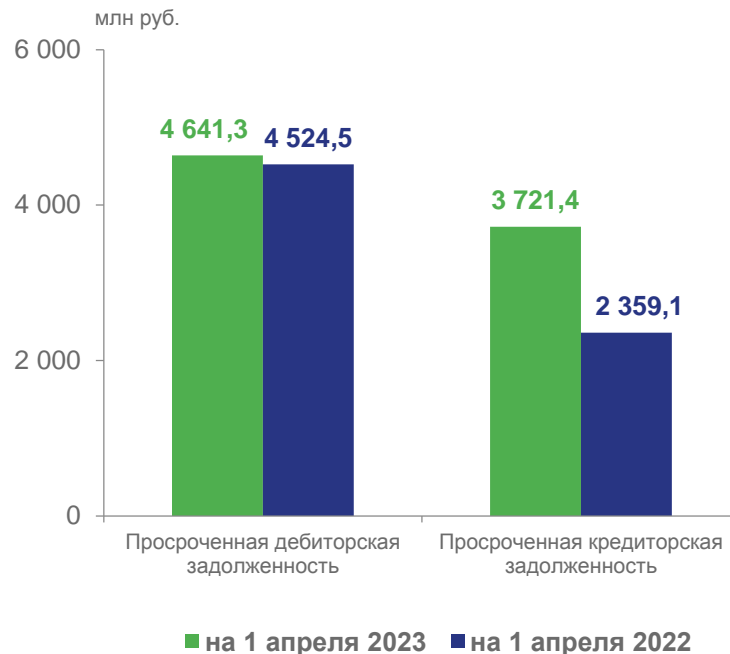
Кредиторская задолженность организаций



193 369,5 млн руб.

1,9%

удельный вес просроченной задолженности



ЧИСЛЕННОСТЬ РАБОТНИКОВ И ЗАРАБОТНАЯ ПЛАТА

ЗА ЯНВАРЬ-МАРТ 2023 ГОДА

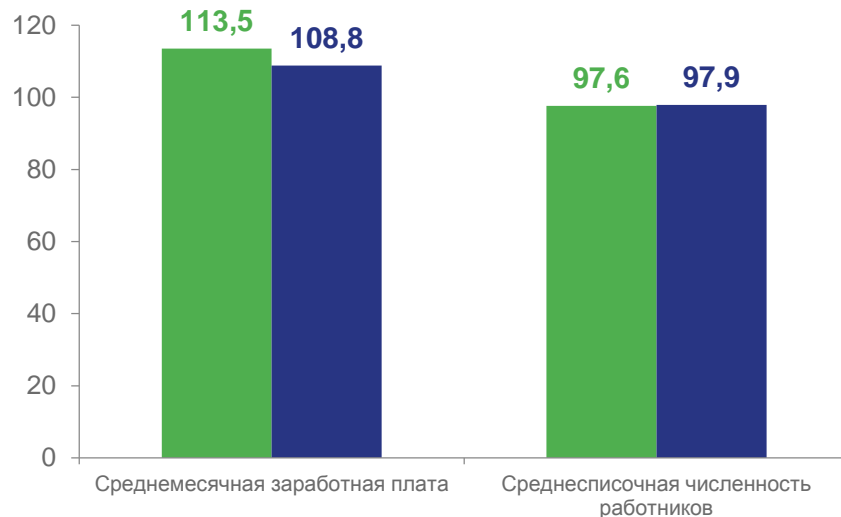
Среднемесячная номинальная
начисленная заработная плата

 **42 772,9** руб.

(на **5 091,4 руб.** больше января-марта 2022)

Среднесписочная
численность работников

 **296,3**
тыс. человек



■ январь-март 2023 в % к январю-марту 2022
■ январь-март 2022 в % к январю-марту 2021

ИНВЕСТИЦИИ

ЗА ЯНВАРЬ-МАРТ 2023 ГОДА



14 822,6

млн рублей

объём инвестиций в основной капитал



81,5%

к январю-марту 2022

(в сопоставимой оценке)



57,5%

доля инвестиций предприятий без субъектов малого предпринимательства

Структура инвестиций в основной капитал

